


406 Coupé



PEUGEOT



Peugeot 406 Coupé

Lwi pazur



Drapieżnik szos

Jest dziki. Jego wyjątkowa moc zapewnia Ci rozkosz szybkiej jazdy, jakiej do tej pory nie znałeś. Kiedy jesteś za kierownicą, Peugeot 406 Coupé reaguje na każde Twoje polecenie, jakby czytał w Twoich myślach, jakby był częścią Ciebie. Sylwetka 406 Coupé to wynik pracy najlepszych stylistów z biur projektowych Pininfariny. Futurystyczny kształt nadwozia podkreśla „temperament” samochodu i wyrafinowany smak właściciela. Nieokiełznana dzikość i dynamika – taki jest nowy Peugeot 406 Coupé. Nie bez powodu magazyn „Playboy” ogłosił go samochodem roku 1997. Konstruktorzy zrobili w tym aucie wszystko, aby Twoje marzenia stały się rzeczywistością. Niepowtarzalnie piękna linia i magnetyzm. Płynność i precyzja jazdy. Peugeot 406 Coupé zawsze jest gotowy i zawsze osiąga cel. To samochód dla ludzi śmiałych i wyrafinowanych, którzy cenią sobie komfort dzikiej jazdy. Peugeot 406 Coupé daje Ci szansę, abyś poczuł się drapieżnikiem.



Dziki komfort

Peugeot 406 Coupé to samochód, w którym doskonale połączono nowoczesność konstrukcji i wygodę użytkowania. Firma Peugeot, oferując swoim klientom samochód o wyjątkowej mocy, który pozwala osiągnąć bardzo duże prędkości, zadbała jednocześnie o bezpieczeństwo. W standardowym wyposażeniu Peugeot 406 Coupé posiada ABS oraz poduszkę powietrzną dla kierowcy i pasażera. Konstrukcja nadwozia została specjalnie wzmocniona dla samochodu o tak dużych możliwościach. Poza tym wszystko w 406 Coupé podporządkowaliśmy Twojej wygodzie – komfortowe fotele przednie mogą być regulowane elektrycznie i mieć elektrycznie składane oparcia. We wszystkich wersjach samochodu fotele pasażera i kierowcy posiadają pamięć ustawienia. Naturalnie 406 Coupé można wyposażyć w boczne poduszki powietrzne i elektronicznie sterowane zawieszenie. Aby podkreślić wyrafinowanie właściciela, wykończyliśmy sportową kierownicę i gałkę zmiany biegów najlepszej jakości skórą. A jeżeli sobie zażyczysz, skórzana może być cała tapicerka. Peugeot 406 Coupé to prawdziwie dziki i elegancki samochód. To auto, które spełni wygodnie i bezpiecznie, wszystkie Twoje marzenia o prędkości.



Trzylitrowy silnik Peugeot 406 Coupé pozwoli Ci zostawić wszystkich w tyle.



Wnętrze nowego Peugeota 406 Coupé jest zaprojektowane praktycznie i przestronnie. Ale przede wszystkim konstruktorzy chcieli podkreślić w nim wyrafinowanie i klasę właściciela.

Prześcignie Tw



Felgi ze stopów metali lekkich to dowód dbałości firmy Peugeot o każdy, nawet najdrobniejszy, szczegół konstrukcji.



Deska rozdzielcza jest przejrzysta i czytelna. Swoją nowoczesnością przypomina kokpit samolotu.



Peugeot 406 Coupé jest seryjnie wyposażony w poduszki powietrzne dla kierowcy i pasażera.

woje marzenia

Charakterystyki techniczne modelu Peugeot 406 Coupé

Dostępne wersje	2.0	2.0 AUTOMAT	3.0 V6	3.0 V6 AUTOMAT
Silnik	benzynowy	benzynowy	benzynowy	benzynowy
Pojemność skokowa (w cm ³)	1998	1998	2946	2946
Ilość cylindrów	4	4	6	6
Moc maksymalna przy prędkości obrotowej				
◆ norma CEE (kW)	97,4 przy 5500	97,4 przy 5500	140 przy 5750	140 przy 5750
◆ norma DIN (KM)	135 przy 5500	135 przy 5500	194 przy 5750	194 przy 5750
Maksymalny moment obrotowy przy prędkości obrotowej				
◆ norma DIN (KGm)	18,7 przy 4200	18,7 przy 4200	27,8 przy 4000	27,8 przy 4000
Zasilanie				
◆ wtrysk wielopunktowy	●	●	●	●
Hamulce				
◆ przód tarczowe wentylowane	●	●	●	●
◆ tył tarczowe	●	●	●	●
◆ ABS	●	●	●	●
Zawieszenie				
◆ przód niezależne typu pseudo McPherson, sprężyny śrubowe, amortyzatory zintegrowane, wahacze dolne oraz stabilizator poprzeczny				
◆ tył niezależne, typu wielowahaczowego				
Ogumienie	205/60R15	205/60R15	215/55R16	215/55R16
Osiągi				
Prędkość maksymalna (km/h)	203	200	235	230
Przyspieszenie od 0 do 100 km/h (w s)	10,5	14,1	7,9	9,6
Zużycie paliwa (w l/100 km) wg normy CEE 93/116				
◆ w cyklu pozamiejskim	7,2	7,9	8	8,4
◆ w cyklu mieszanym	9,4	10,9	10,9	11,6
◆ w cyklu miejskim	13,1	15,9	15,9	17,2
Ciężar (w kg)				
◆ pojazdu gotowego do jazdy	1340	1388	1458	1481
◆ całkowity ciężar dopuszczalny	1735	1783	1827	1850
Wymiary (w m)				
Długość całkowita	4,61	4,61	4,61	4,61
Szerokość całkowita	1,78	1,78	1,78	1,78
Wysokość całkowita	1,36	1,36	1,36	1,36
Rozstaw osi	2,700	2,700	2,700	2,700
Liczba miejsc	4	4	4	4
Pojemność (w l)				
Zbiornik paliwa	70	70	70	70
Bagażnik	390	390	390	390

Automobiles Peugeot zastrzega sobie prawo wprowadzania bez zapowiedzi zmian parametrów technicznych i wyposażenia oferowanych modeli.

Wyposażenie modelu Peugeot 406 Coupé

Wyposażenie	2.0	3.0 V6
Wspomaganie kierownicy	●	●
ABS	●	●
Regulator prędkości (w wersji ze skrzynią automatyczną)	●	●
Zawieszenie sterowane elektronicznie		○
Hamulce przednie firmy BREMBO		●
Poduszka powietrzna kierowcy	●	●
Poduszka powietrzna pasażera	●	●
Boczne poduszki powietrzne	○	○
Wzmocnienie boczne drzwi oraz elementy pochłaniające uderzenia w drzwiach	●	●
Wycieraczka przednia z regulowanym czasem pracy	●	●
Wycieraczka przednia z detektorem deszczu	●	●
Spryskiwacz reflektorów		●
Światła przeciwmgielne	●	●
Kierunkowskazy boczne	●	●
Światło cofania	●	●
Trzecie światło stop	●	●
Szyby przyciemniane	●	●
Tylna szyba ogrzewana	●	●
Lusterko wewnętrzne elektrochromatyczne		●
Lusterka zewnętrzne regulowane elektrycznie i podgrzewane	●	●
Kierownica sportowa obszyta skórą z regulacją wysokości i głębokości	●	●
Pasy przednie ze zwijaczami i napinaczami pirotechnicznymi	●	●
Regulacja wysokości przednich pasów bezpieczeństwa	●	●
Dwa pasy bezpieczeństwa z tyłu 3 punktowe ze zwijaczami	●	●
Felgi aluminiowe	●	●
Lakier metalizowany	○	○
Boczne listwy zabezpieczające	●	●
Szyberdach elektryczny	○	○
Super zamek centralny na pilota	●	●
Immobilizer Peugeot	●	●
Szyby przednie elektrycznie sterowane	●	●
Szyby tylne uchylne	●	●
Klimatyzacja	○	
Klimatyzacja automatyczna		●
Oświetlenie bagażnika	●	●
Radio Peugeot Audio 4030 z 8 głośnikami i sterowaniem pod kierownicą	●	
Radio Peugeot Audio 4050 ze zmieniarką CD, wzmacniaczem/equalizerem, 10 głośnikami JBL oraz sterowaniem pod kierownicą		●
Fotel kierowcy i pasażera z regulacją ręczną	●	
Ręczna regulacja wysokości fotela kierowcy	●	
Fotele przednie z regulacją elektryczną oraz elektrycznym składaniem oparcia, kierowcy z pamięcią		●
Tapicerka skórzana	○	●
Tylna kanapa składana i dzielona	●	●
Zagłówki przednie z regulacją wysokości oraz kąta położenia	●	●
Zagłówki z tyłu	●	●
Kierownica oraz gałka zmiany biegów obszyte skórą	●	●
Schowki w drzwiach	●	●
Kieszenie w oparciach foteli przednich	●	●
Przedni schowek podświetlony i zamykany na klucz	●	●
Lusterka dla kierowcy i pasażera w osłonkach przeciwsłonecznych	●	●
Podłokietnik w tylnej kanapie	●	●
Klapka wlewu paliwa otwierana z kabiny	●	●
Wskaźnik poziomu płynu do spryskiwaczy		●
Zegarek elektroniczny	●	●
Wskaźnik temperatury zewnętrznej	●	●
Brzęczyk pozostawienia włączonych świateł	●	●
Wskaźnik temperatury płynu chłodzącego	●	●
Wskaźnik poziomu oleju	●	●
Obrotomierz	●	●
Regulacja natężenia oświetlenia deski rozdzielczej	●	●
Regulacja reflektorów z kabiny	●	●
Wskaźnik biegu oraz wybranego programu jazdy (wersje ze skrzynią automatyczną)	●	●

PEUGEOT ALUBOS
SALON SPRZEDAŻY SAMOCHODÓW
41-914 BYTOM, ul. Strzelców Bytomskich 17c
tel. (032) 281-74-47, fax (032) 281-00-43
NIP 626-100-52-58

<http://www.Peugeot.com>

